5.1. Reinigen mit TIG-MAX® XT 7000 / XT 9000

Tasten Sie sich an die optimale Einstellung heran.
Beginnen Sie mit der 1. Einstellung:

1

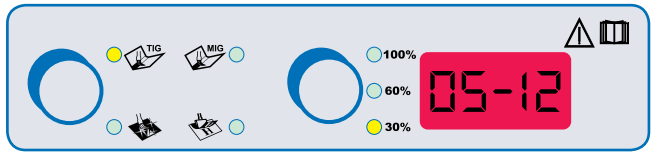

Nicht genug Leistung?
Weiter mit der 2. Einstellung!

2

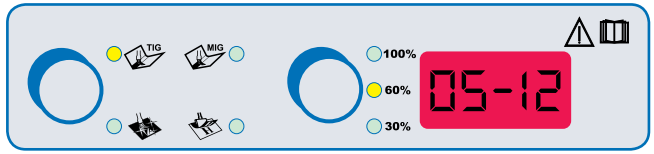

Nicht genug Leistung?
Weiter mit der 3. Einstellung!

3

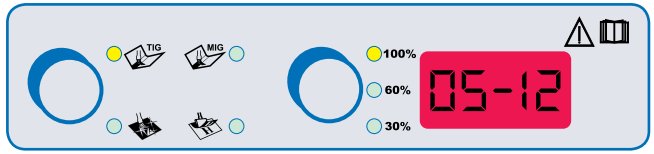

Nicht genug Leistung?
Weiter mit der 4. Einstellung!

4

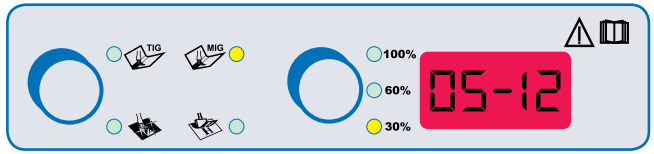

Nicht genug Leistung?
Weiter mit der 5. Einstellung!

5

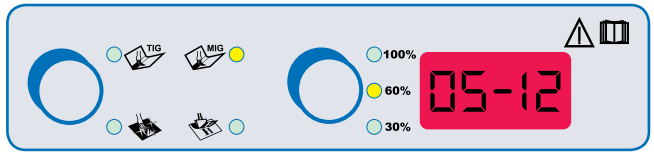

Nicht genug Leistung?
Weiter mit der 6. Einstellung!

6

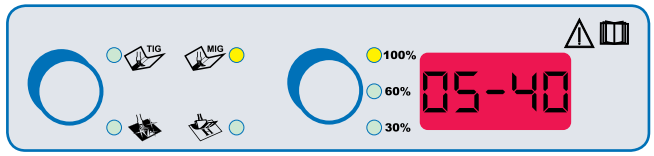

5. EINSTELLUNGSTIPPS

5.2. Polieren mit TIG-MAX® XT 7000 / XT 9000

Tasten Sie sich an die optimale Einstellung heran:
Beginnen Sie mit der 1. Einstellung:

1

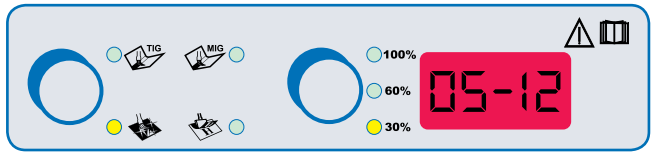

Nicht genug Leistung?
Weiter mit der 2. Einstellung!

2

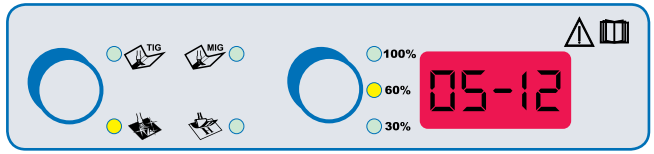

Nicht genug Leistung?
Weiter mit der 3. Einstellung!

3

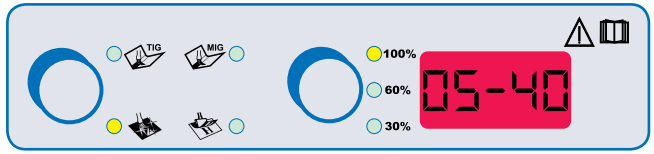

TIPP:
Übermäßige Rauchentwicklung ist
ein Anzeichen auf eine zu hohe Leistungseinstellung.
Die Folge ist ein hoher Pinsel- sowie Elektrolytverbauch!